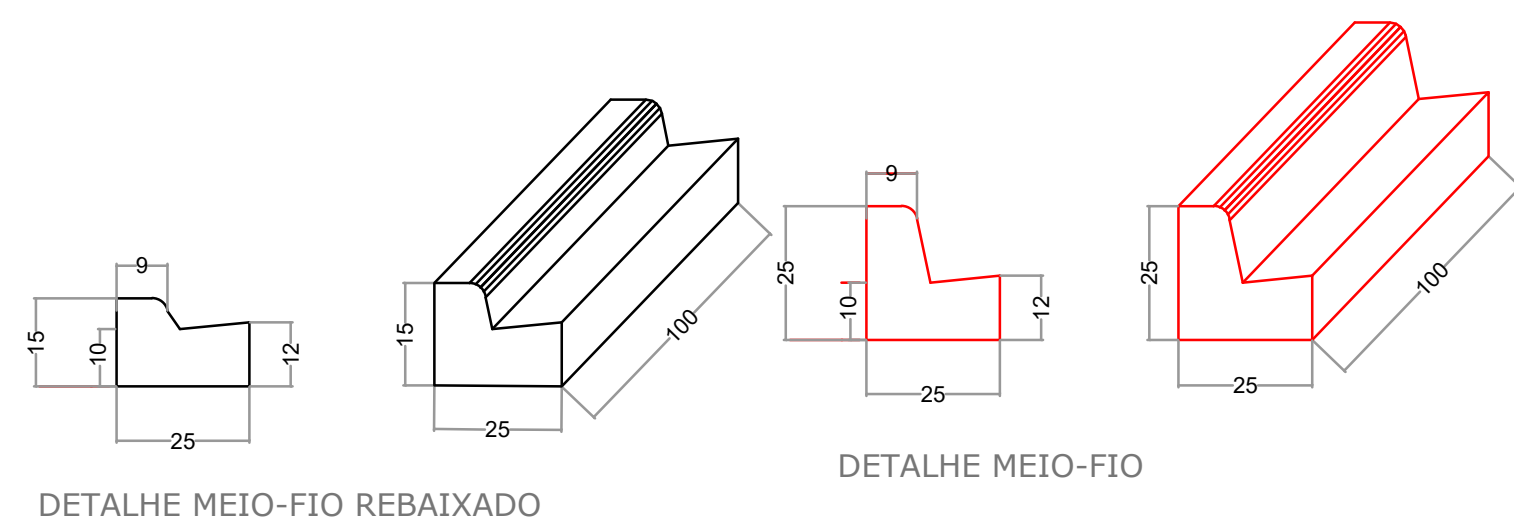


QUANTIDADES TOTAL DA RUA	Quantidade
REPERFILAGEM 2 CM	103,42T
PINTURA DE LIGAÇÃO	4.137,12 m²
CBUQ	158,59 t
MEIO-FIO COM SARJETA	572,75 m




PREFEITURA MUNICIPAL

SAÚDE PÚBLICA


PROJETO DE PAVIMENTAÇÃO ASFÁLTICA

PROGRAMA ASFALTO NOVO VIDA NOVA

PREFEITURA MUNICIPAL DE NOVA PRATA DO IGUAÇU



Rua Vereador Valmor Gomes, 11/59 - Caixa Postal, 01
CEP 85.685 - 000 - Nova Prata do Iguaçu - Paraná. Tel-Fax (046) 3545-1442



OBRA:

PROJETO GEOMETRICO PAVIMENTAÇÃO ASFÁLTICA
RUA RUA ADELINO SEVERINO

NOVA PRATA DO IGUAÇU PERÍMETRO URBANO DA CIDADE PARANÁ

Georeferência:

INDICADAS

RESPONSÁVEL TÉCNICO:

CLEUZA CASTRO DE JESUS
Engenheira Civil e Agrimensora
Crea.: SC 45.442/D

ÁREATOTAL:

INDICADA

ESCALA:

1:500

DATA:

MAIO/2025

LOCALIDADE/BAIRRO:

N. PRATA DO IGUAÇU

SUPERVISOR:

ANDRÉ FAUST

FOLHA:

UNICA